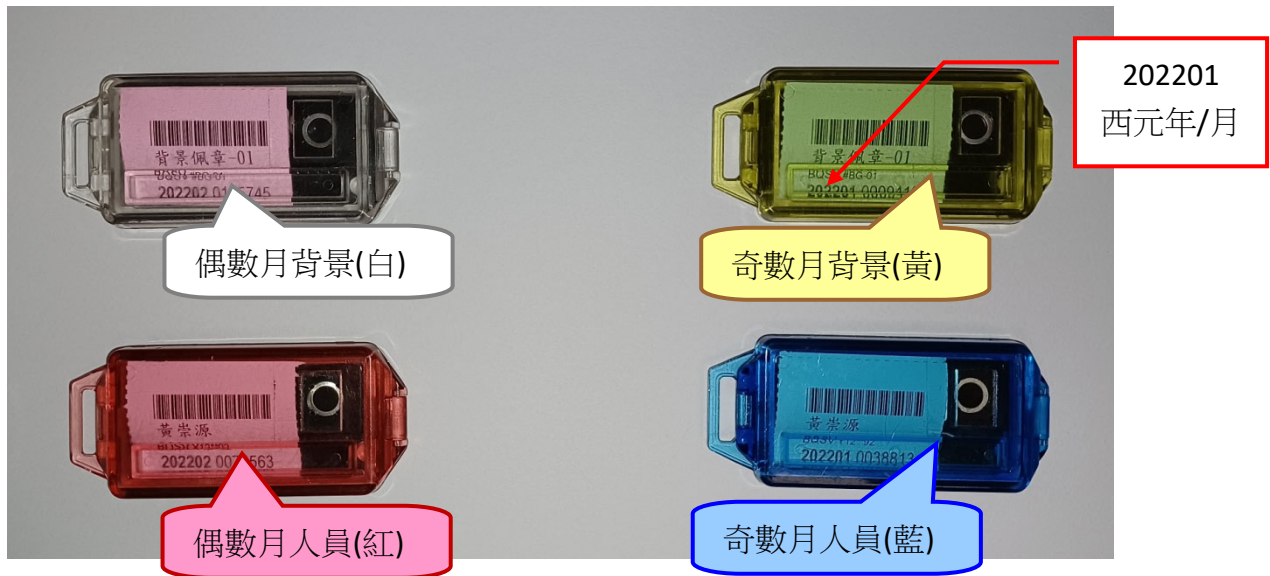
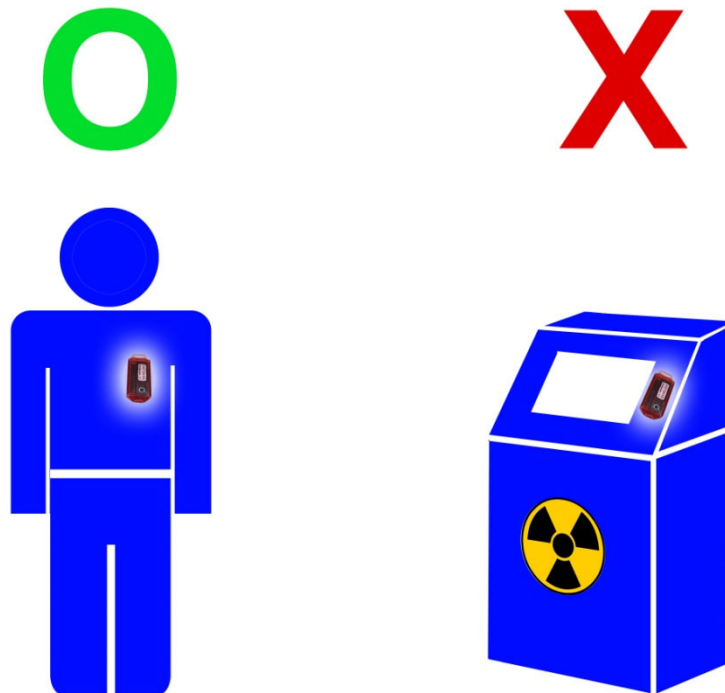


人員輻射劑量計使用方式



* 使用時注意月份與姓名 *

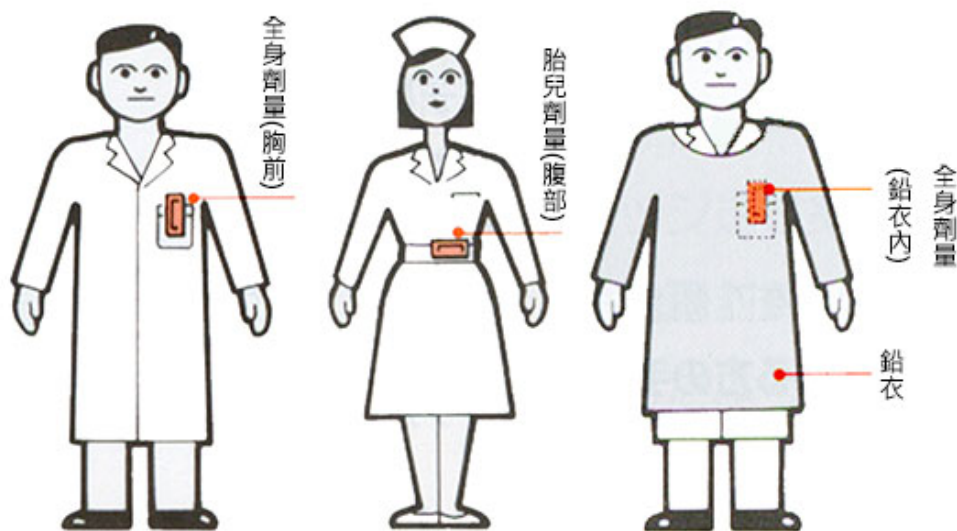


* 人員劑量計為人員配戴專用，存放時(背景與人員)請遠離輻射作業區域 *

劑量計若置於輻射作業區域內，易因過量輻射而損壞，
並產生假劑量事件，進而被主管機關列為重點稽核之對象。

人員輻射劑量計使用檢核

- 劑量計存放位置(背景與人員)遠離輻射作業區域。
- 進行輻射作業時，將所屬人員使用片配戴於身上(配戴方式如下圖)。



- 輻射作業結束後，將所屬人員使用片歸還於背景片存放處。
- 人員劑量計為人員配戴專用，(背景與人員)不用於輻射作業環境之測量。
(背景片若置於輻射作業區域內，將受到作業劑量干擾，則無法比對出正確的人員工作劑量。人員使用片若置於輻射機台，則無法反應出真實的人體劑量。)
- 每月交換人員劑量計時，確認人員劑量計寄回之月份與數量。
- 每月 10 日前，寄回舊月份之人員劑量計。
- 人員劑量計遺失或損毀時，盡速通知實驗室補發並實施異常通報流程。
- 人員疑似遭受輻射意外曝露時，所屬人員使用片盡速寄回實驗室緊急計讀。